

Deze invulhulp is bedoeld voor deelnemers van de Brabant Cloud die gebruik maken van het collectiebeheersysteem Memorix Maior. Alle velden in de entiteit 'Personen en Instellingen' worden uitgelegd en toegelicht aan de hand van een voorbeeld.



Detail van het invulformulier in de entiteit 'Personen en Instellingen'

Algemene informatie

Gebruik de entiteit 'Personen en Instellingen' om informatie personen of instellingen die in de beschrijving van je collectie voorkomen te beschrijven. Door bijvoorbeeld contactgegevens hier op te slaan kun je snel contact op nemen met de schenker van een collectie of auteur van een boek.

Records uit de entiteit 'Personen en Instellingen' worden nooit online getoond. Alleen de naam wordt, wanneer deze gekoppeld is aan andere records bij die records getoond. Als een persoon de vervaardiger is van een object zal dus alleen zijn naam zichtbaar zijn. Alle andere informatie is uitsluitend toegankelijk voor gebruikers van jouw Memorix Maior-omgeving.



Kijk voor meer informatie op: <https://www.brabantcloud.nl/page/357/help>

Of mail naar: Helpdesk@brabantcloud.nl

Versie: 1.2 | september 2018

Toelichting op alle velden in de entiteit 'Personen en Instellingen'

1. Type

Type

Betekenis: Hier wordt gespecificeerd of het gaat om een instelling of een persoon.

Invulinstructie: Kies hier of het gaat om een enkele persoon of om een hele instelling. Kies uit:

- Persoon
- Instelling

2. Naam organisatie

Naam organisatie

Betekenis: De naam van de instelling.

Invulinstructie: Gebruik dit vak wanneer het om een instelling gaat. Vul de naam zo volledig mogelijk in. Kies voor de officiële schrijfwijze van de betreffende organisatie. Hierdoor is de instelling makkelijker vindbaar. Als het om een persoon gaat laat je dit veld leeg.

Voorbeelden: *Erfgoed Brabant*
Swinkels Family Brewers

3. Achternaam

Achternaam

Betekenis: De achternaam van de persoon.

Invulinstructie: Gebruik dit veld voor de achternaam van de persoon. Let goed op de spelling en hoofdletters. Gebruik de officiële of de meest gebruikte achterna(a)m(en). Als het om een instelling gaat laat je dit veld leeg.

Voorbeelden: *Janssen*

4. Tussenvoegsel

Tussenvoegsel

Betekenis: Het tussenvoegsel tussen voor- en achternaam.

Invulinstructie: Gebruik dit vak wanneer de achternaam een voorvoegsel heeft. Let op hoofdletters. Als het om een instelling gaat of de naam geen tussenvoegsel heeft laat je dit veld leeg.

Voorbeelden: *van*
van de



Kijk voor meer informatie op: <https://www.brabantcloud.nl/page/357/help>

Of mail naar: Helpdesk@brabantcloud.nl

Versie: 1.2 | september 2018

5. Voornaam

Voornaam

Betekenis: De voornaam/voornamen van de persoon.

Invulinstructie: Gebruik dit vak voor de voornaam van de persoon. Let goed op de spelling. Gebruik de officiële of de meest gebruikte voorna(m)en. Als het om een instelling gaat laat je dit veld leeg.

Voorbeelden: *Jan*
Johan Willem
A.F.Th.

6. Geslacht

Geslacht man
 vrouw
 onbekend

Betekenis: Vermeld hier het geslacht van de persoon.

Invulinstructie: Vink het vakje met het juiste geslacht aan. Je kunt kiezen uit:

- man
- vrouw
- onbekend

7. Alternatieve namen

Alternatieve namen ↕ ✕

Betekenis: Alternatieve namen waaronder de persoon of instelling ook bekend staat.

Invulinstructie: In dit veld vul je de alternatieve naam/namen in waaronder de persoon of instelling ook wel bekend staan. Als er meerder alternatieve namen zijn voeg je met het pijltje (↕) extra velden toe. Op deze manier wordt het record beter vindbaar.

Voorbeelden: *Jheronimus Bosch*
Jheronimus van Aken
Bavaria



Kijk voor meer informatie op: <https://www.brabantcloud.nl/page/357/help>

Of mail naar: Helpdesk@brabantcloud.nl

Versie: 1.2 | september 2018

8. Alt. Spellingswijzen

- Betekenis:** Vermeld hier alternatieve spellingswijzen van de naam.
- Invulinstructie:** In dit veld vul je de alternatieve spellingswijze(n) van de naam van de persoon of instelling. Hierdoor wordt de persoon ook vindbaar voor mensen die een andere spellingswijze gebruiken.
- Voorbeelden:** *Jheronimus Bosch*
Hiëronimus Bosch

9. Leefperiode


- Betekenis:** De historische periode of tijdvak waarin het object werd vervaardigd.
- Invulinstructie:** Wanneer de geboorte- en overlijdensdatum onbekend zijn, maar wel de periode, vul je die hier in. Ook is het mogelijk dat het als aanvulling op de datum heel relevant is de historische periode ook te benoemen, omdat het aannemelijk is dat mensen op deze term zullen willen zoeken.
- Voorbeelden:** *Achttiende eeuw*
Interbellum
Late Middeleeuwen

10. Geboortedatum

- Betekenis:** De datum waarop de persoon geboren is.
- Invulinstructie:** Ga als volgt te werk:
- Wanneer geboortedatum exact bekend, vul dan hier dag, maand en jaar in.
 - Wanneer niet de dag, en/of ook niet de maand bekend zijn, maar wel het jaar, laat dan de velden voor dag en maand leeg en vul alleen het jaar in.
- Wanneer de geboortedatum helemaal onbekend is laat je dit veld leeg.
- Voorbeelden:** *05-01-1929*
1963





11. Geboorteplaats

Geboorteplaats 

Betekenis: De plaats waar de persoon geboren is.

Invulinstructie: Vul hier de meest specifieke term uit Geonames in die de plaats aanduidt die is afgebeeld.

Ga als volgt te werk:

- Via de knop met de Engelse sleutel  ga je naar de gekoppelde lijst van Geonames (knop 'Kies record' );
- Vul de plaatsnaam die je zoekt in in het zoekveld;
- Kies vervolgens de naam uit deze lijst.

Voorbeelden: *Breda*

Nederland

12. Overlijdensdatum

Overlijdensdatum

Betekenis: De datum waarop de persoon is overleden.

Invulinstructie: Ga als volgt te werk:

- Wanneer overlijdensdatum exact bekend, vul dan hier dag, maand en jaar in.
- Wanneer niet de dag, en/of ook niet de maand bekend zijn, maar wel het jaar, laat dan de velden voor dag en maand leeg en vul alleen het jaar in.

Wanneer de overlijdensdatum helemaal onbekend is laat je dit veld leeg.

Voorbeelden: *05-01-1929*

1963



Kijk voor meer informatie op: <https://www.brabantcloud.nl/page/357/help>

Of mail naar: Helpdesk@brabantcloud.nl

Versie: 1.2 | september 2018



13. Overlijdensplaats

Overlijdensplaats



Betekenis: De plaats waar de persoon overleden is.
Invulinstructie: Vul hier de meest specifieke term uit Geonames in die de plaats aanduidt die is afgebeeld.

Ga als volgt te werk:

- Via de knop met de Engelse sleutel  ga je naar de gekoppelde lijst van Geonames (knop 'Kies record' );
- Vul de plaatsnaam die je zoekt in in het zoekveld;
- Kies vervolgens de naam uit deze lijst.

Voorbeelden: *Breda*
Nederland

14. Laatste bekende adres / Straat

Laatste bekende adres / Straat

Betekenis: De laatste bekende straat waar de persoon heeft gewoond of de instelling gevestigd was.
Invulinstructie: Vul hier de laatste bekende straatnaam in waar de persoon of instelling gevestigd was.

Voorbeelden: *Waterstraat*

15. Laatste bekende adres / Huisnummer

Laatste bekende adres / Huisnummer

Betekenis: Het laatste bekende huisnummer waarop de persoon heeft gewoond of de instelling gevestigd was.
Invulinstructie: Vul hier het laatste bekende huisnummer in waarop de persoon of instelling gevestigd was.

Voorbeelden: *16*

16. Laatste bekende adres / Postcode

Laatste bekende adres / Postcode

Betekenis: De laatste bekende postcode waarop de persoon heeft gewoond of de instelling gevestigd was.
Invulinstructie: Vul hier de laatste bekende postcode in waarop de persoon of instelling gevestigd was.

Voorbeelden: *5211 JD*



17. Laatste bekende adres / Plaats

Laatste bekende adres / Plaats

Betekenis: De laatste bekende plaats waarin de persoon heeft gewoond of de instelling gevestigd was.

Invulinstructie: Vul hier de laatste bekende plaats in waarin de persoon of instelling gevestigd was.

Voorbeelden: *'s-Hertogenbosch*

18. Laatste bekende adres / Land

Laatste bekende adres / Land

Betekenis: Het laatste bekende land waarin de persoon heeft gewoond of de instelling gevestigd was.

Invulinstructie: Vul hier het laatste bekende land in waarin de persoon of instelling gevestigd was.

Voorbeelden: *Nederland*

19. RKD ID / Fotografen.nl ID

RKD ID / Fotografen.nl ID

Betekenis: Het nummer dat auteurs of makers wordt toegekend in RKD artists.

Invulinstructie: Vul hier het nummer in dat een persoon is toegekend op de website <https://rkd.nl/nl/>. Fotografen.nl wordt niet meer gebruikt.

Voorbeelden: *11018*

20. E-mail (algemeen)

E-mail (algemeen)



Betekenis: Het e-mailadres van de persoon of instelling.

Invulinstructie: Vul hier het e-mailadres van de persoon of instelling in. Hiermee kun je als gebruiker van jouw Memorix Maior omgeving contact opnemen met de betreffende personen.

Voorbeelden: helpdesk@brabantcloud.nl



Kijk voor meer informatie op: <https://www.brabantcloud.nl/page/357/help>

Of mail naar: Helpdesk@brabantcloud.nl

Versie: 1.2 | september 2018

21. Telefoonnummer



Betekenis: Het telefoonnummer van de persoon of instelling.

Invulinstructie: Vul hier het telefoonnummer van de persoon of instelling in. Hiermee kun je als gebruiker van jouw Memorix Maior omgeving contact opnemen met de betreffende personen.

Voorbeelden: 073-6156262

22. Biografie



Betekenis: Een korte biografie van de persoon of instelling.

Invulinstructie: Beschrijf hier kort het levensverhaal van de persoon of instelling. De beschrijving kan bestaan uit één of meerdere zinnen. Schrijf de zinnen achter elkaar, begin met een hoofdletter en eindig met een punt. Achter de laatste zin komt geen punt. Idealiter komen de volgende elementen in deze volgorde voor in de beschrijving

Voorbeelden: *Hij was kanunnik van Sint-Paulus te Luik; hoogleraar aan de artesfaculteit te Parijs en schreef commentaren op Aristoteles en het Liber de causis. Zonder Averroës in alles te volgen streefde hij in diens geest naar een consequent aristotelisme, onafhankelijk van geloof en theologie. Hij verdedigde stellingen die niet alleen met de traditionele augustiniaanse theologie, maar ook met geloofspunten in tegenspraak waren, zoals het eeuwig bestaan van de wereld en de uniciteit van het menselijk intellectueel vermogen. Hij liep daardoor in 1270 en in 1277 een kerkelijke veroordeling op.*

Zijn invloed werkte evenwel na in de averroïstische scholen van Bologna en Padua in de 14de eeuw en zou in de renaissance leiden tot een wijsbegeerte die volledig los van de godsdienst staat. Dante (Divina commedia iii, 10, 136-139) plaatste hem in het paradijs en liet hem door Thomas van Aquino prijzen.



Kijk voor meer informatie op: <https://www.brabantcloud.nl/page/357/help>

Of mail naar: Helpdesk@brabantcloud.nl

Versie: 1.2 | september 2018

23. Bibliografie

A screenshot of a web form field labeled 'Bibliografie'. The field is empty and has a light gray background. There is a small icon in the bottom right corner of the field.

Betekenis: Een bibliografie over de persoon of instelling.

Invulinstructie: Vul hier de gepubliceerde werken over de betreffende persoon of instelling in. Spreek hierbij duidelijk af op welke manier je je bronnen noteert. Hiermee kun je snel informatie over deze persoon opzoeken.

Voorbeelden: Van Schaik, A., *Dr. Hendrik Moller, 1869-1940. Een ongemakkelijk initiator van onderwijs en cultuur in Noord-Brabant*, Tilburg, 1988.

24. Opmerkingen

A screenshot of a web form field labeled 'Opmerkingen'. The field is empty and has a light gray background. There is a small icon in the bottom right corner of the field.

Betekenis: Aanvullende informatie over de persoon of instelling.

Invulinstructie: Dit vrije tekstveld kan door de instelling gebruikt worden om gegevens, die niet passen in een van de andere velden, en die men toch wil vastleggen, op te nemen.

Voorbeelden: *Contact opnemen met de instelling, om meer informatie over de herkomst van de collectie te achterhalen.*



Kijk voor meer informatie op: <https://www.brabantcloud.nl/page/357/help>

Of mail naar: Helpdesk@brabantcloud.nl

Versie: 1.2 | september 2018